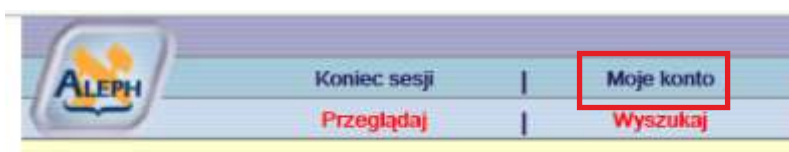
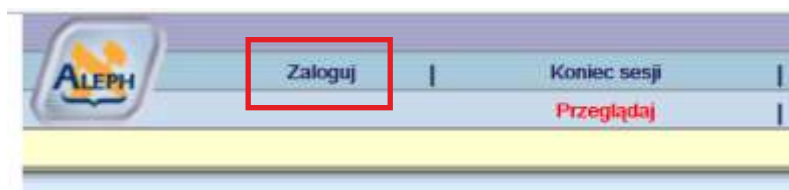


Dostęp do konta czytelnika jest możliwy przez stronę [www.dzb.pl](http://www.dzb.pl)

Na głównej stronie klikamy **zaloguj** następnie podajemy numer karty bibliotecznej (widoczny na karcie pod kodem kreskowym) i hasło (domyślnie jest to data urodzenia w formacie RRRRMMDD np.: 19850309) i wybieramy bibliotekę w Oławie.

**UWAGA:** czasem na liście dostępnych bibliotek nie ma Oławy, w takim przypadku najpierw należy kliknąć **Koniec sesji**, następnie **Dalej** a dopiero wtedy **zaloguj**.

Teraz po kliknięciu na **Moje konto** otworzy się strona z podstawowymi informacjami o czytelniku.



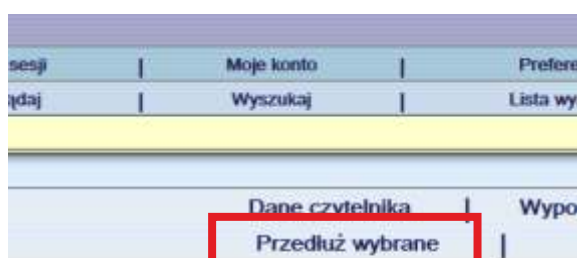
Oława ADM

Masz 0 wiadomości.

**Działania** (kliknij aby wyświetlić więcej danych, przedłużyć, usunąć, itd.)

	OLA50
Wypożyczenia	<u>1</u>
Lista historii wypożyczeń	<u>9</u>
Zamówienia	<u>0</u>
Rezerwacje	<u>0</u>
Zamówienia ksero	<u>0</u>
Transakcje finansowe	<u>0.00</u>

po kliknięciu na cyfrę otworzy się strona z listą aktualnie wypożyczonych książek, na której można przedłużyć termin zwrotu wybranych lub wszystkich książek



ne egzemplarze dla:

wypożyczenia, kliknij na podkreślony numer.

